

東京合宿

— 旅程 —

9月9日 スカイツリー&浅草

9月10日 東京ディズニーランド



— もくじ —

P2~3	スケジュール
P3	宿泊施設について
P4	要チェック項目
P5~6	スカイツリー&浅草

➤ スケジュール




1日目【スカイツリー&浅草散策】

時間	内容	備考
名 8:10	集合 名古屋…銀時計前	人数確認・乗車券配布
豊 8:30	豊 橋…新幹線改札前	(佐藤/波田)
名 8:24	新幹線乗車 ひかり 508号 (12号車)	
豊 8:45		
~10:10	東京着	東京駅構内図
	乗換口から出て、 構内のコインロッカーへ荷物を預ける	南乗換口側にある京葉線 (または京浜東北線) 近くのロッカーだと後々楽
10:30	シャトルバス (東京駅八重洲南口発)	★運賃 500円
(or 10:50)	JR高速バス 2番乗り場 (所要時間 30分)	(manaca、TOICA 使用可)
11:30	スカイツリー見学 (1時間)	★入場料 2,000円
~12:30		
12:45	ソラマチで昼食 (1時間)	各自自由
~13:45	→集合	集合場所は現地で指定
13:50	浅草へ徒歩移動	
~14:10		
14:10	浅草散策 (2時間)	
~16:10	→雷門に集合	
16:24	浅草駅から東京駅へ	★運賃 290円 (160+130)
~16:40	・ 浅草 16:24~16:33	メトロ銀座線 渋谷行
	・ 神田 16:38~16:40	JR京浜東北線 磯子行
	コインロッカーから荷物取り出し	
17:02	東京駅から新浦安駅へ	★運賃 290円
~17:21		JR京葉線 (地下) 蘇我行
17:30	夕食&飲み会「土間土間」	★3,000円コース
~21:00	(駅から徒歩1分 ショッピングプラザ新浦安4F)	タクシー手配 (渡部)
	タクシー移動 (約10分)	★運賃約 900円÷4人
21:30	ファウンテンテラスホテル到着予定	

※ 運賃について…電車 (★) では manaca、TOICA が利用できます。

予めチャージ (1100円以上) した IC カードを持参すると移動がスムーズです。

2日目【東京ディズニーランド】

時間	内容	備考
	起床&朝食（ホテル内のコンビニ等利用）	各自調達
7:45	ロビー集合	荷物も全部持ってくる
8:00	バス移動、コインロッカーに荷物預ける	パスポート受取
9:00 ～18:30	東京ディズニーランド（約9時間半）	
18:45	舞浜駅改札口集合 →東京駅へ	荷物も全部持って集合
19:56	東京発 新幹線乗車 こだま 685号（12号車）	
～浜 21:51	随時解散	
豊 22:08		
安 22:26		
名 22:38		

➤ 宿泊施設について

宿泊場所

「パーム&ファウンテンテラスホテル」 <http://www.palmandfountainterracehotel.com/>

住所：〒279-8502 千葉県浦安市明海 7-1-1 TEL：047-353-1234

部屋割

4名1室×3

3名1室×5

2名1室×1



! 要チェック項目

【集合場所／時刻】

- 9日 行き
 - ・ 名古屋駅（銀時計前） 8:10
 - ・ 豊橋駅（新幹線改札前） 8:30
- 10日 帰り（TDL 後）
 - ・ 舞浜駅改札口 18:45

【当日かかる費用】

- ・ TDLパスポート 3,700 円
 - ・ スカイツリー 2,000 円
 - ・ 飲み会 3,000 円
 - ・ シャトルバス 500 円
 - ・ 東京での電車運賃 580 円
 - ・ タクシー代 1人約 220～250 円
 - ・ 他コインロッカー代、お土産代、食事代など
- 約 10,030 円 → 予算 20,000 円～

【基本的な持ち物】

- ・ お金（2万円～） ※乗車券・チケットは佐藤と波田がまとめて持っています。
- ・ ICカード（できれば。manaca や TOICA に 1100円以上チャージ）
- ・ 携帯電話（充電器）
- ・ 健康保険証や学生証など身分を証明できるもの
- ・ 宿泊の用意 ※アメニティは下部参照

ルームアメニティ

バスタオル／フェイスタオル／大人用ナイトウェア／歯ブラシ／ヘアブラシ／
ディスペンサー式シャンプー・コンディショナー・ボディソープ／ハンドソープ

備え付け備品

ヘアドライヤー／加湿器／液晶テレビ／電気ポット／金庫／冷蔵庫

【緊急連絡先】

- ・ 山口（4年ゼミ長）080-6920-3103
- ・ 宿泊先 047-353-1234
- ・ 愛知大学 052-564-6111 （名古屋校舎総務課）

▶ 東京スカイツリータウン

東京スカイツリータウンは、スカイツリー、ソラマチ（商業施設）などがある施設です。
今回はスカイツリーを見学し、ソラマチで各自昼食をとります。



【東京スカイツリー】 <http://www.tokyo-skytree.jp/>

下層フロアには、オリジナルグッズが買える
THE SKTREE SHOP（1F,5F）があり、
SUPER CRAFT TREE（4F）では伝統工芸を用いた展示演出があります。

地上 350M の展望デッキ（入場料 2,000 円）では
東京の景色を 360 度眺めることができます。
このフロアにもショップ、カフェなど様々なお店があります。

スカイツリー展望回廊は、全体で行く予定はありません。
別途 1,000 円かかりますが、
チューブ型でガラス張りの回廊が続き、
まるで空中を散歩しているような感覚を味わえる、らしいです。



【東京ソラマチ】 <http://www.tokyo-solamachi.jp/>

フロア概要

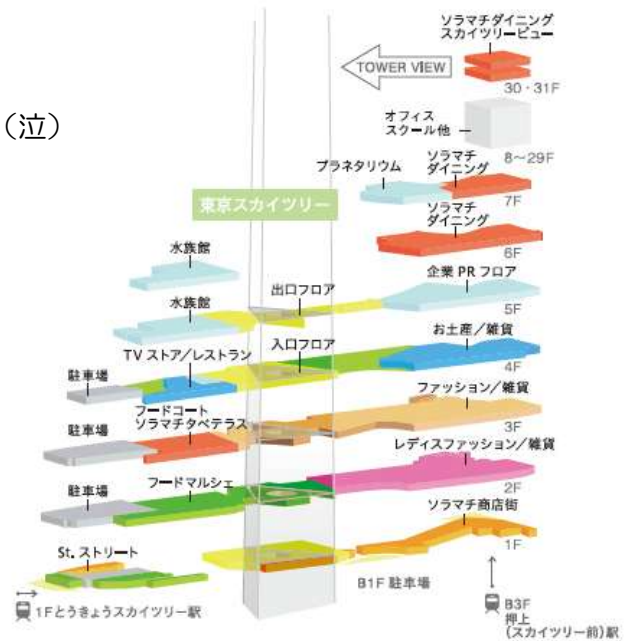
約 312 のショップやレストランがあります。
右の図のように、スカイツリーと繋がっています。
今回は 1 時間と時間が短いため、ほとんど回れません (泣)
レストランもたくさんあるため、
迷ってしまいますが、はやめに昼食を済ませ
ショップを回ったりお土産を購入したりしましょう。

▽ソラマチのカフェ&レストラン検索ページ

<http://www.tokyo-solamachi.jp/shop/category/cafe/>

▽観光土産&エンターテイメント検索ページ

<http://www.tokyo-solamachi.jp/shop/category/entertainment/>



➤ 浅草

【雷門】

浅草寺の表参道に構える総門。
大提灯は高さ 3.9M、幅 3.3M、総重量 700g !
正式名称は「風雷神門」。
門の両側に風神像と雷神像が奉安されています。



【仲見世通り】

江戸時代から続く日本で最古の商店街。
雷門と浅草寺本堂をつなぐ 250M の表参道には、
約 90 軒のお店がにぎわっています。

※他にも、仲見世通りと交わる新仲見世通りや
伝法院通りなど、たくさんのお店があります。

【浅草寺】

慶安 2 (1649) 年に 3 代将軍徳川家光公が建立し、
昭和 33 (1958) 年に再建された本堂。
御本尊の聖観世音菩薩などが安置されています。

